

Present Perfect X Past

Simple: The Game

O jogo:

2

O jogo "Present Perfect X Present Simple: the game" consiste em um jogo de tabuleiro digital voltado para o ensino das diferenças entre os tempos verbais pretérito perfeito e passado simples na língua inglesa.



Como jogar

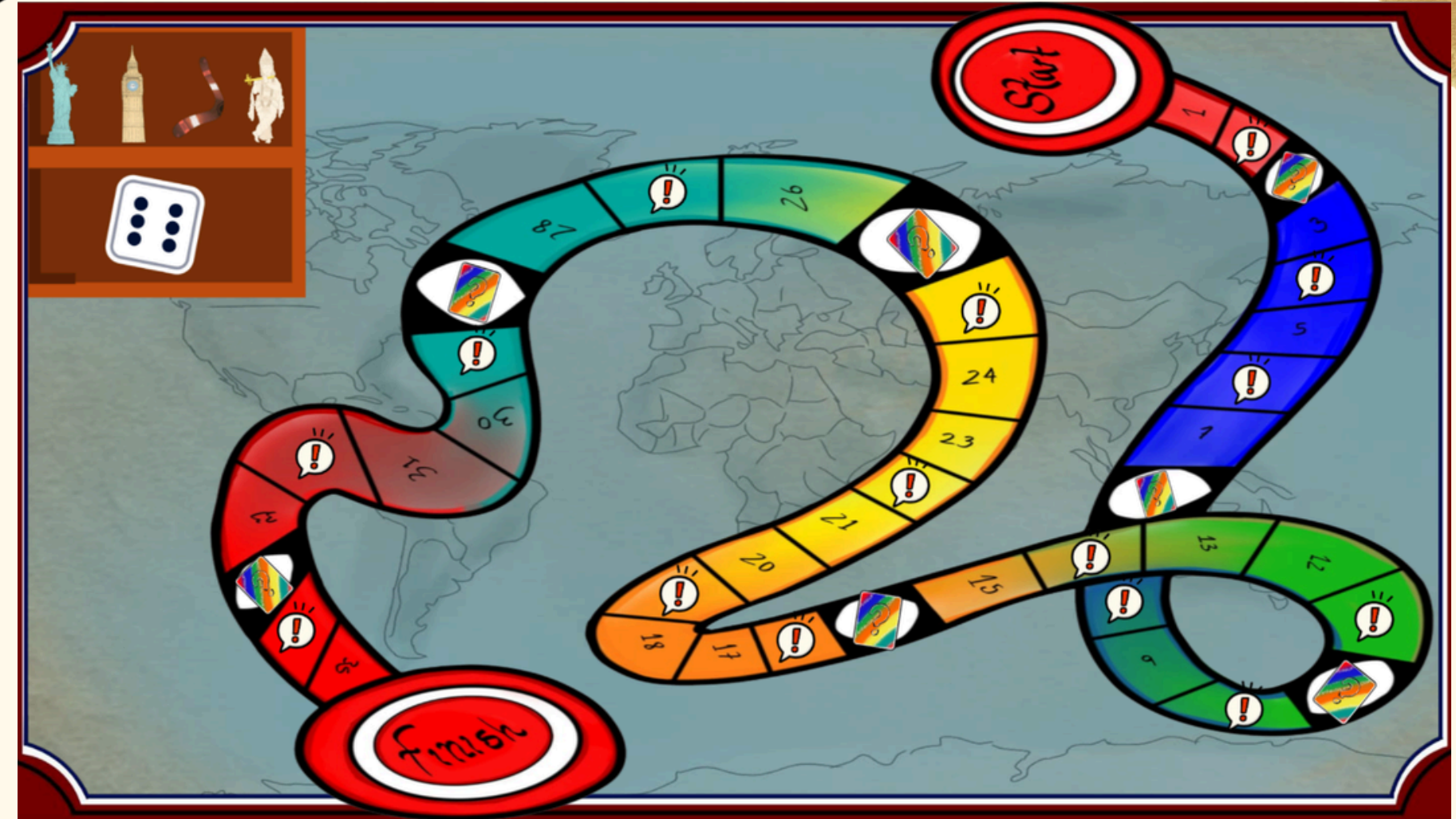
3

- Máximo de **4 jogadores**;
- Role o dado e mova as peças pelo tabuleiro;
- Cada **carta** vale para apenas **1 rodada**, com **exceção** da carta **"Help!"** (ver descrição das cartas);
- Ao cair em uma **casa com pergunta**, o jogador **deverá responder corretamente** para que fique na casa;
- No caso de **erro**, o jogador **volta para a última casa em que estava** antes de rolar o dado;
- **Vence** aquele que **chegar ao fim do tabuleiro primeiro** ou estiver **mais avançado** ao fim do jogo.

Como jogar



- **Clique** nos elementos para **interagir com eles**
 - **Clique** no **dado** para rolá-lo;
 - **Clique** nas **perguntas** para sorteá-las;
 - **Clique** nas **cartas** para sorteá-las;
 - **Clique** em **"Finish"** para terminar o jogo.
- **Segure e arraste** as **peças** para **movê-las** pelo tabuleiro



O jogo:

5

Disponível no site **Genially**, o jogo pode ser acessado pelo **link**:

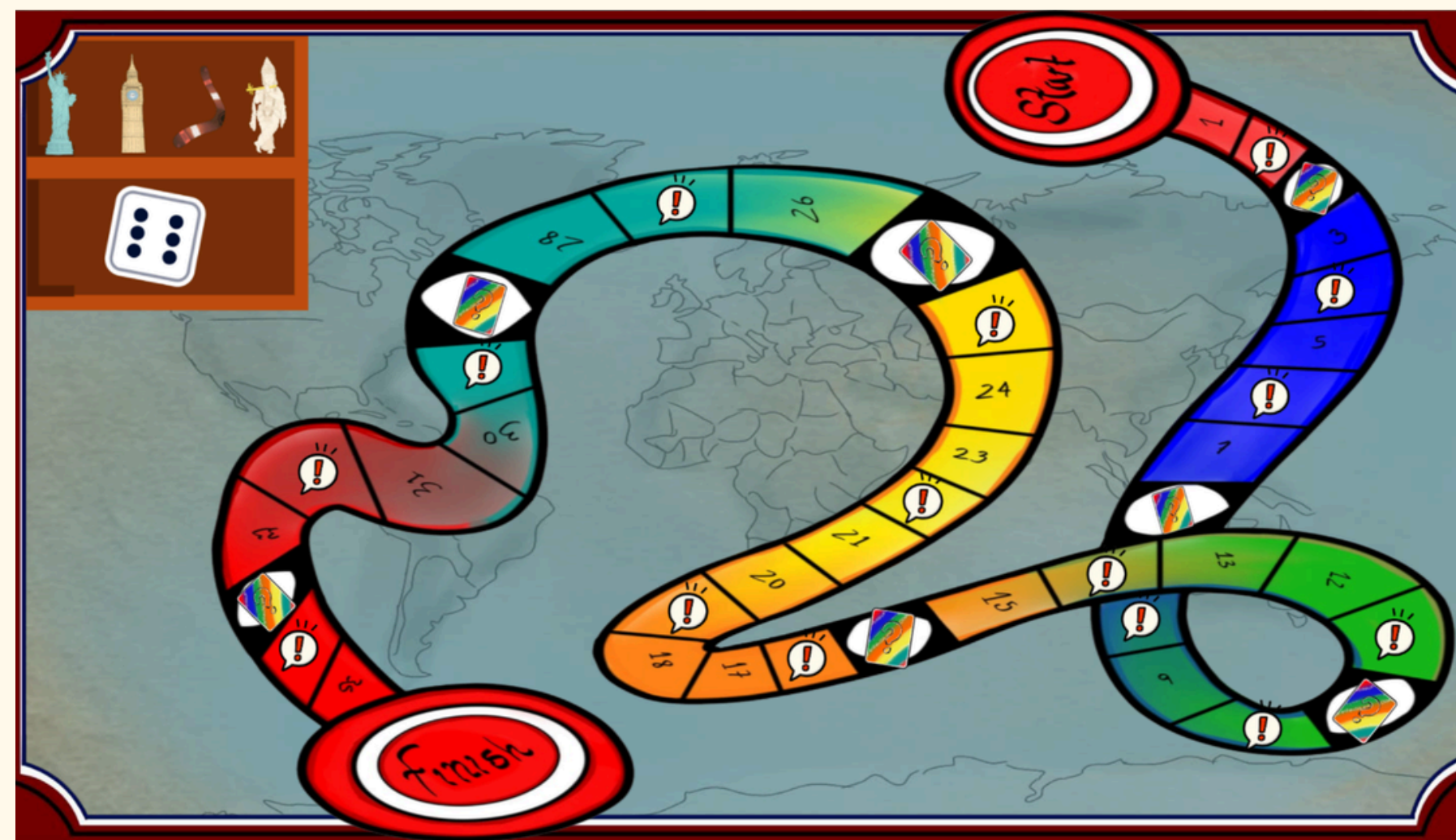
[https://](https://view.genially.com/68e7f7406cdab63ea2a78a30/interactive-content-present-perfect-x-past-simple-the-game)

[view.genially.com/68e7f7406cdab](https://view.genially.com/68e7f7406cdab63ea2a78a30/interactive-content-present-perfect-x-past-simple-the-game)

[63ea2a78a30/interactive-](https://view.genially.com/68e7f7406cdab63ea2a78a30/interactive-content-present-perfect-x-past-simple-the-game)

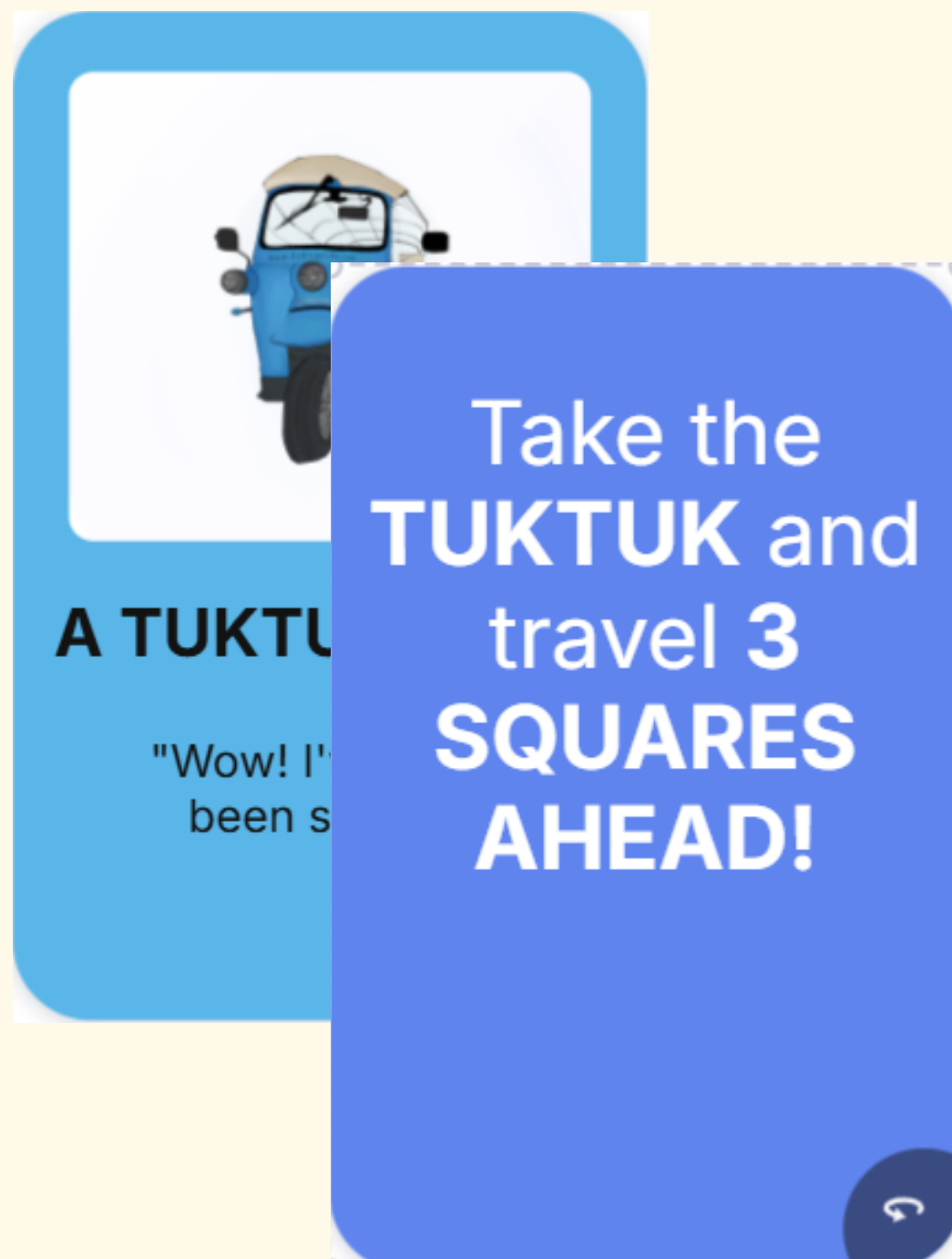
[content-present-perfect-x-past-](https://view.genially.com/68e7f7406cdab63ea2a78a30/interactive-content-present-perfect-x-past-simple-the-game)

[simple-the-game](https://view.genially.com/68e7f7406cdab63ea2a78a30/interactive-content-present-perfect-x-past-simple-the-game)



As cartas

6



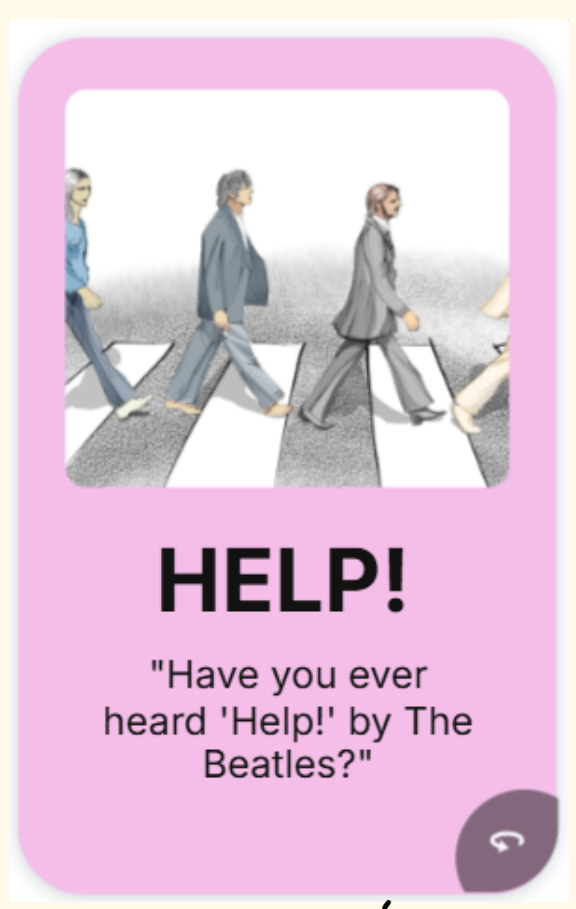
- Ao cair em uma casa com uma carta especial, clique na carta para receber um power up.
- Clique na seta para virar a carta e ler a descrição do power up!



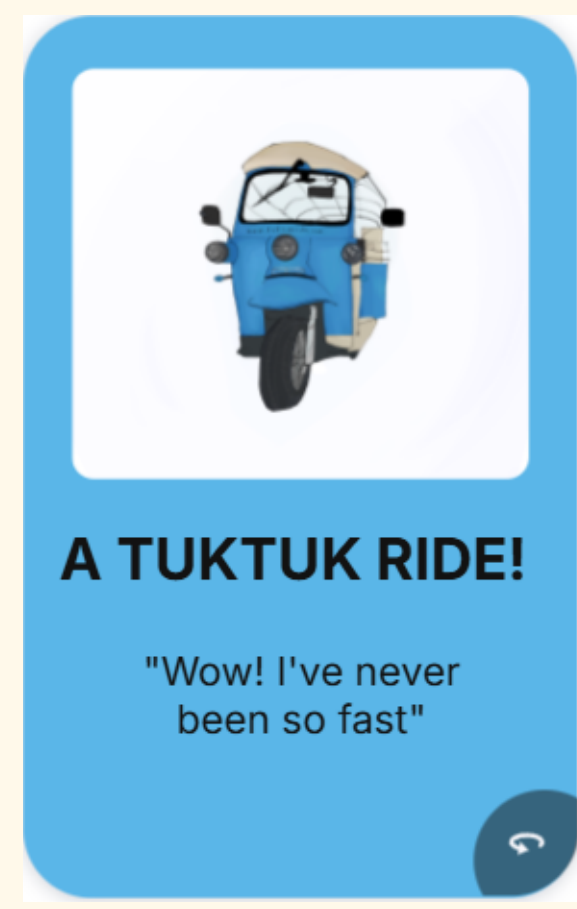
As cartas



O jogador não joga por 1 rodada.



CARTA ACUMULÁVEL! O jogador usa para escolher não responder a uma questão.



O jogador avança 3 casas.

As cartas



O jogador avança 1 casa.



O jogador escolhe um oponente. Este andará uma casa a menos em sua próxima rodada.



O jogador avança até a próxima carta misteriosa e a utiliza.

FICHA TÉCNICA

Autores

Matteos Schmitt de Oliveira
Alana Daniele Tenchena Lobato

Professora orientadora

Ana Paula Petriu Ferreira Engelbert

Revisora: Joyce Ferreira